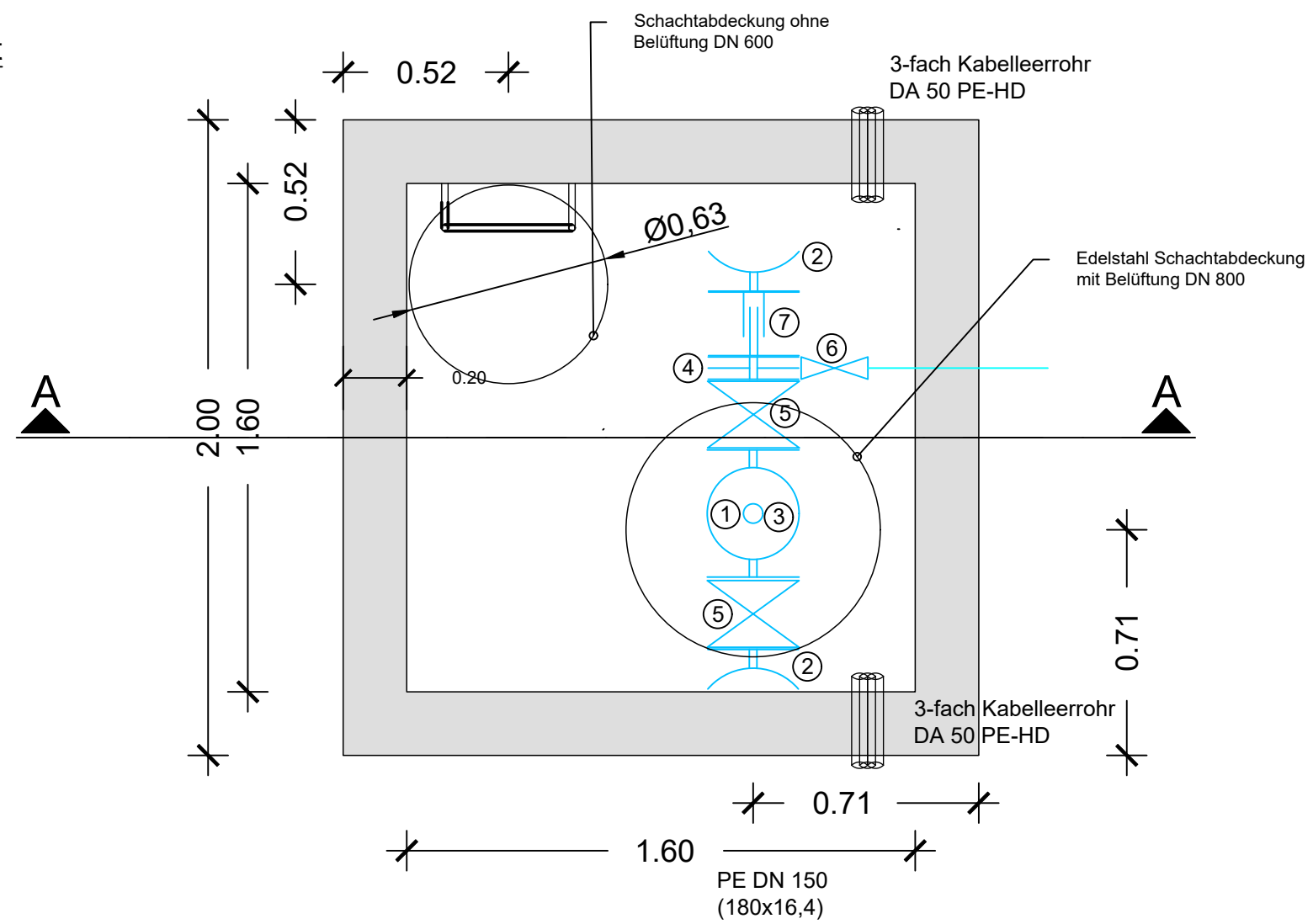
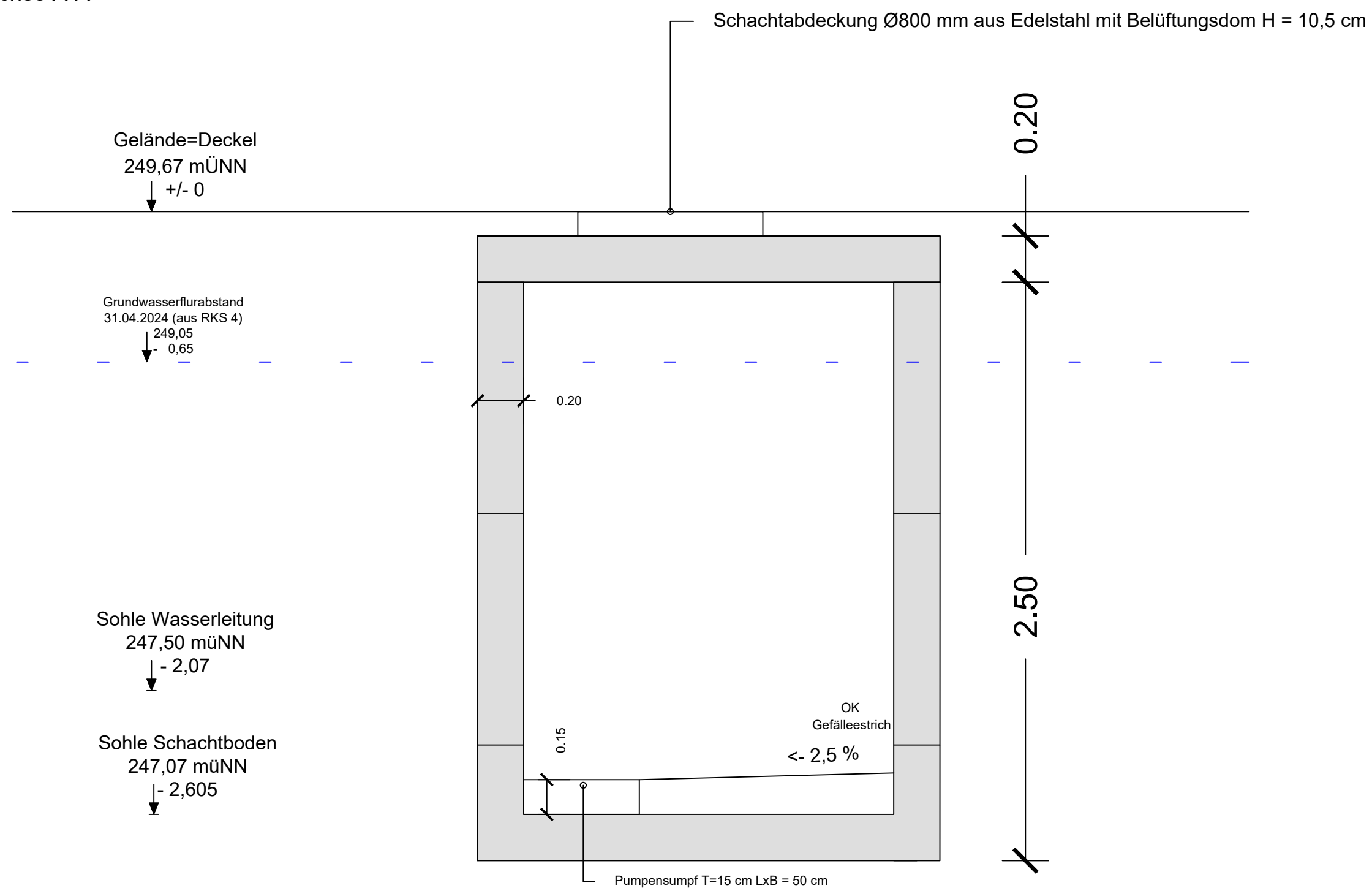


schematische Draufsicht



Schematischer Schnitt
Achse A-A



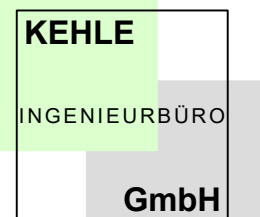
Betonfertigteile:

1. Hydrantenschachtbodenteil mit Gefälleboden, H=500, ohne Sinkkasten
2. Schachtteil, H = 1000
3. Schachtteil, H = 1000
4. Abdeckplatte mit zwei Einstiegen gemäß Zeichnung

| Nr. | Art der Änderung und Ergänzung | Datum | Zeichen |
|-----|--------------------------------|-------|---------|
| a | | | |
| b | | | |
| c | | | |
| d | | | |
| e | | | |

Stadtplanung Landschaftsarchitektur Umweltplanung

Verkehrsplanung Siedlungswasserwirtschaft
Wasserbau Wasserversorgung Sportanlagen
Ingenieurvermessung Geo-GIS



Kehle Ingenieurbüro GmbH
Keltergasse 5 74861 Neudenau

Tel. 06264/9282-0 Fax 06264/9282-29
email: neudenau@kehle-ing.de

Kreis Heilbronn
Stadt Möckmühl

Anlage
Plan 1 von 1

Sicherung der Wasserversorgung
Korb, Hagenbach, Dippach

| | Datum | Zeichen |
|------------|------------|---------|
| bearbeitet | 27.08.2024 | JM |
| geprüft | 27.08.2024 | JM |

Schachtskizzen
M 1:30

Schacht 5:
Abzweigschacht Kläranlage Korb

Kalkulationsplan

Anerkantt:

Planverfasser: